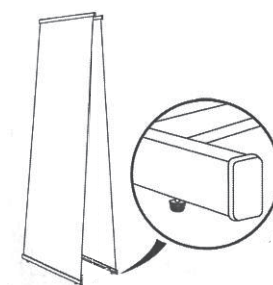
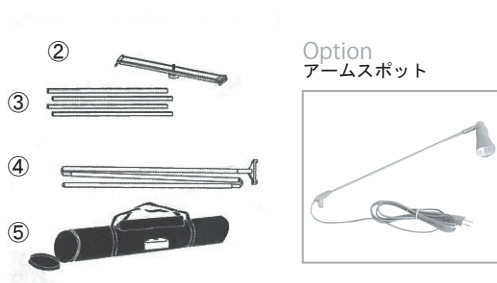
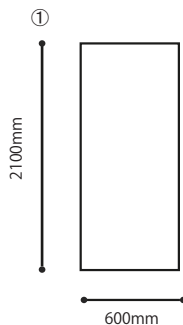


YC-L5A 両面Lバナー 組み立て方 (W600)

セット内容

- ① 出カシート：2枚
- ② 土台パーツ：1本
- ③ スクリーンキーパー：2個
- ④ 支柱パーツ：1本
- ⑤ 収納ケース：1袋

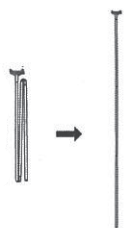


固定します。



完成です。

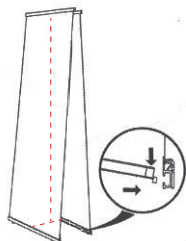
組み立て方



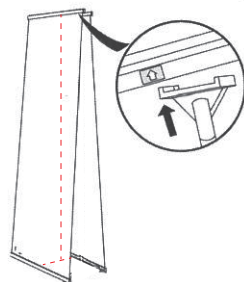
支柱パーツをのばします。



支柱を土台に差し込みます。



土台とスクリーンキーパーを取りつけます。(中央部)



支柱を取り付けます。



横から見ると、このようになります。